



Seminár pre zákazníkov VSE

VSE a.s. · apríl-máj 2019



Agenda



1

Slovenský trh s elektrinou v
číslach rok 2018

3

Cenový vývoj základného
ročného pásma na
nasledujúci rok EUR/MWh

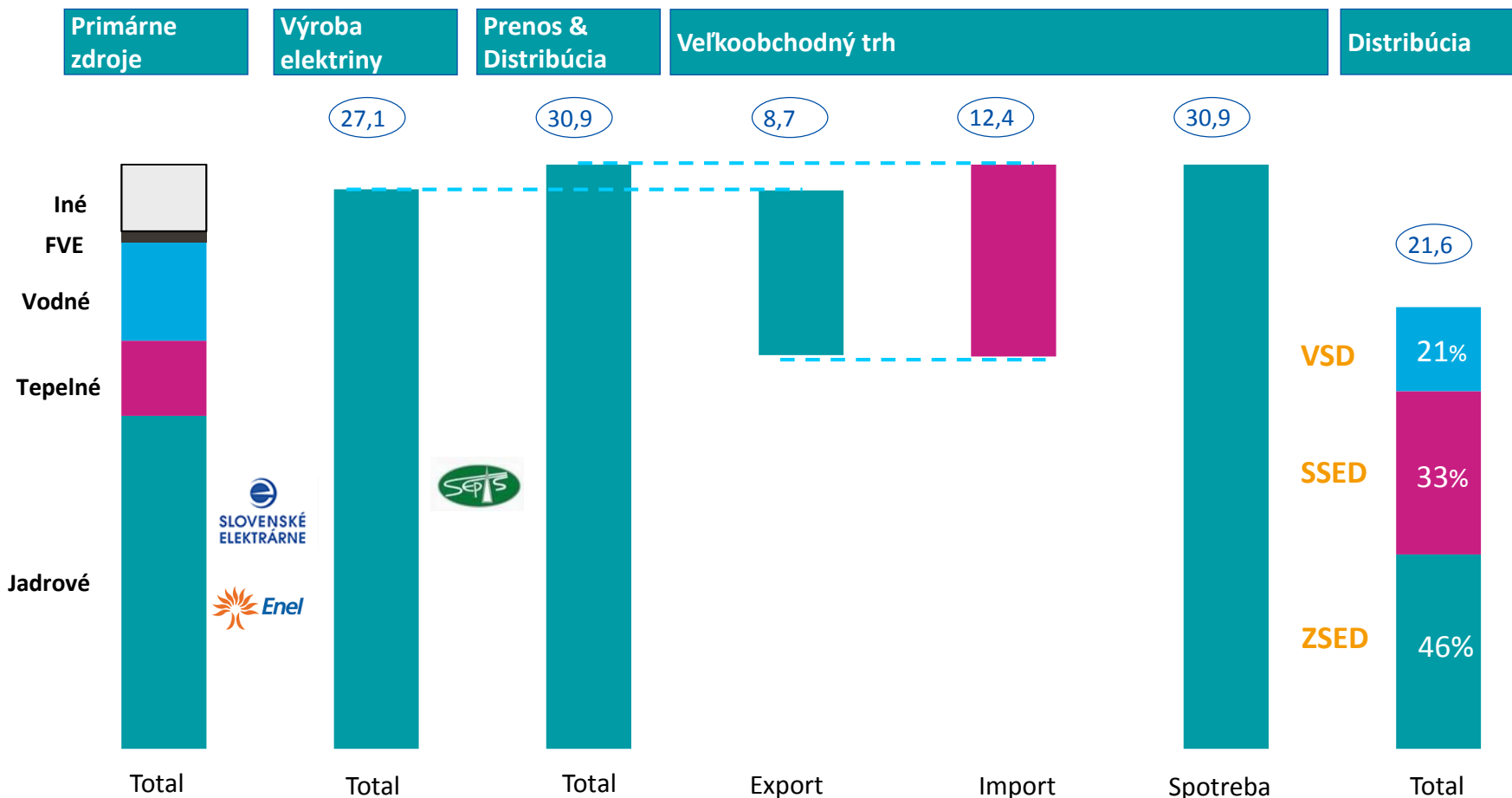
2

Porovnanie cezhraničných
tokov za roky 2017 a 2018

4

Obnoviteľné zdroje

Slovenský trh s elektrinou v číslach rok 2018



Nárast spotreby v roku 2018 bol najmä z dôvodu ekonomického rastu a svoj vplyv malo aj chladné počasie .

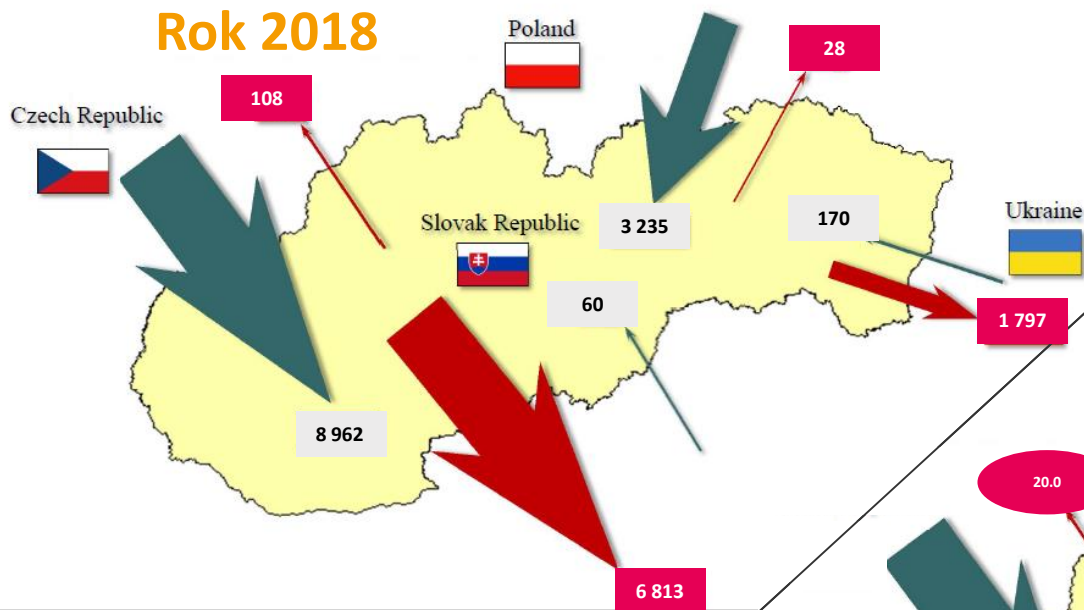
Zdroj: SEPS / www.sepsas.sk, PM analýza

VSE a.s. · apríl-máj 2019

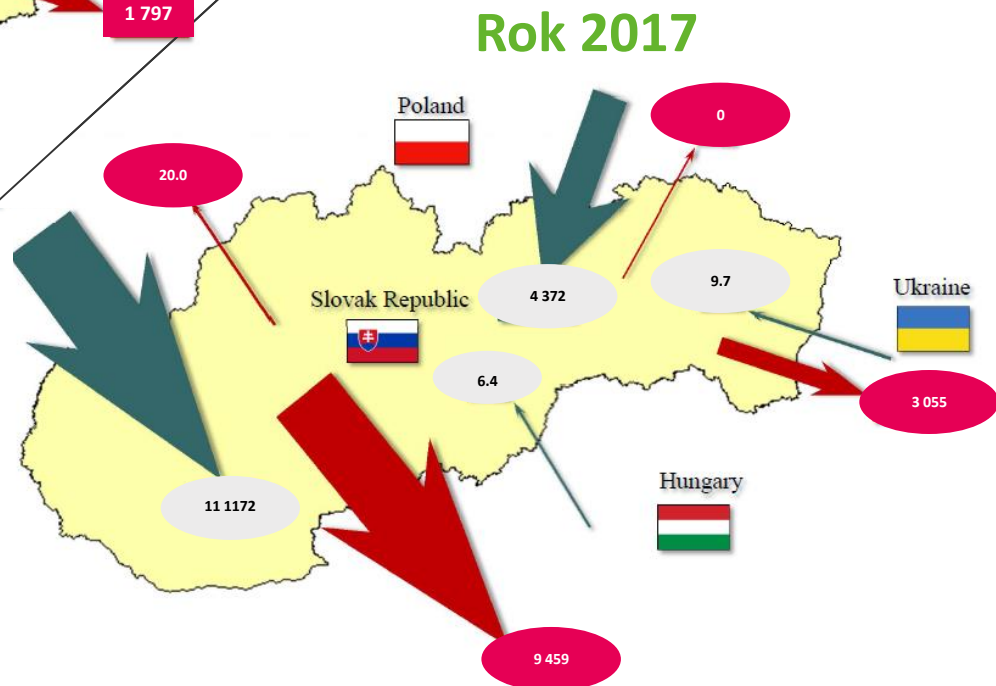
~XX TWh v 2018

Člen innogy

Porovnanie cezhraničných tokov za roky 2018 a 2017

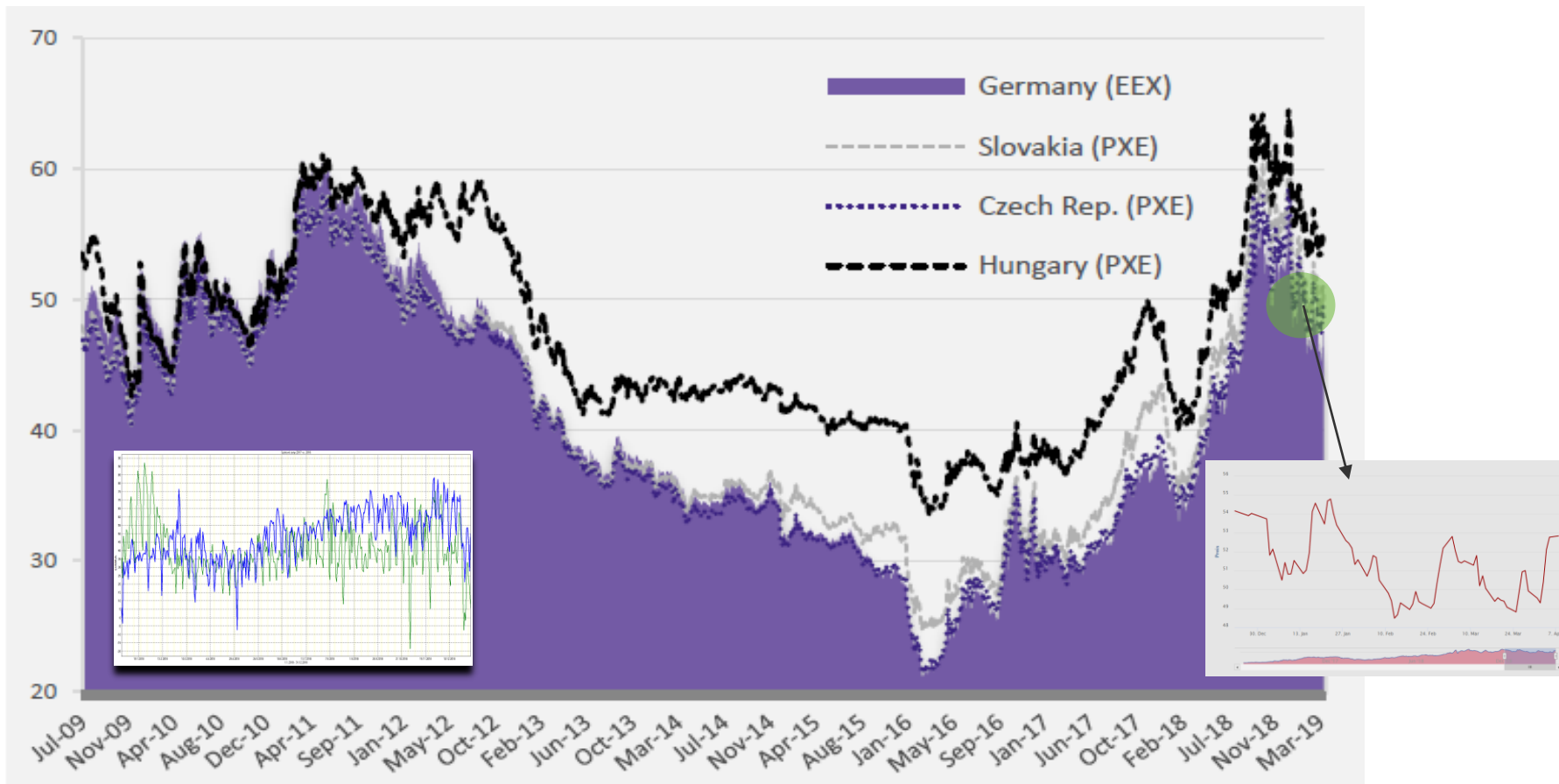


- Celkové saldo za rok 2018 dosiahlo hodnotu **3 832 GWh**
- **Trh s elektrinou je deficitný**
- Hodnoty veľmi porovnateľné s predchádzajúcimi rokmi




- Nadpriemerné hodnoty cezhraničnej výmeny
- Negatívny dopad „počasia“ na celý región vrátane slovenského trhu
- Výrazný cenový nárast v regióne a Sk sa cenovo približovalo k HU a Balkánu

Cenový vývoj základného ročného pásma na nasledujúci rok EUR/MWh



Zdroj: www.pxe.cz

Obnovitelné zdroje



- Po zmene zákona 309 o OZE je potrebné dopracovať ešte legislatívne predpisy ktoré premietnu zmeny v sekundárnej legislatíve.
- Aktuálne sa pracuje na vyhláške ktorá má zabezpečiť výkup z OZE a má túto elektrinu sprostredkovať pre spotový trh.
- Túto činnosť vykonáva v súčasnosti PDS a výkupca túto činnosť bude vykonávať v období od 1.1.2020



Ďakujem za pozornosť.

BACKUP

Optimalizácia RK

- Funkcionalita v OPM Billing
- cieľom je v prípade potenciálu úspory navrhnúť zákazníčkovi zmenu RK tak, aby optimalizoval svoje budúce platby

- Po stlačení tlačidla Optimalizácia RK:

Optimalizácia RK

[pre]počítaj

EIC	Typ RK	Jan..	Feb..	Mar..	April	Máj	Jún	Júl	Aug..	Sep..	Okt..	No..	De..	Optimalizovaná...	Fakturovaná pla...	Úspora
Optimalizácia ne...	0	0	0	0	0	0	0	0	0	0	0	0	0	0	0	0
24ZSS93112070...	12	42	42	42	42	42	42	42	42	42	42	42	42	2558,58	3143,8	585,22
24ZVS00000024...	12	120	120	120	120	120	120	120	120	120	120	120	120	8623,91	8676,74	52,83

- 12-mesačná
- 3-mesačná
- 1-mesačná

• Optimálny návrh RK pre nasledujúci plávajúci rok (t.j. ak optimalizujem 31.5.2018 tak návrh je na obdobie 1.6.2018-31.5.2019)

- Optimalizovaná platba - platba za navrhovanú RK
- Fakturovaná platba - súhrn 12 uplynulých fakturovaných platieb pre dané EIC



Automatizácia nasledovných procesov:

1. Tranže - settl. price




objednavka@vse.sk

Slovakian Financial Futures PXE Power Derivatives									
		- 2018-01-18		today					
Name	Best Bid	Best Ask	No. of Contracts	Last Price	Abs. Change	Last Time	Last Vol.	Settl. Price	
Cal-19			6		0.06			38.63	



2. LQ – priama cenová ponuka



objednavka@vse.sk

Slovak Baseload						
	Qty	Bid	Ask	Qty	Ex	Last
2019	5	38.25	38.90	5	N	38.90 ↑
	3*	38.25	39.60	5		



3. Automatické do'



pm_retail_automat@vse.sk

Slovakian Financial Futures PXE Power Derivatives									
		- 2018-01-18		today					
Name	Best Bid	Best Ask	No. of Contracts	Last Price	Abs. Change	Last Time	Last Vol.	Settl. Price	
Cal-19			6		0.06			38.63	



Aby všetko išlo bez problémov, nesmie sa meniť formulár

IČO:	
Typ objednávky	
Rok:	
Typ tranže	
Typ tranže - obdobie	
Objem (MWh)	

